









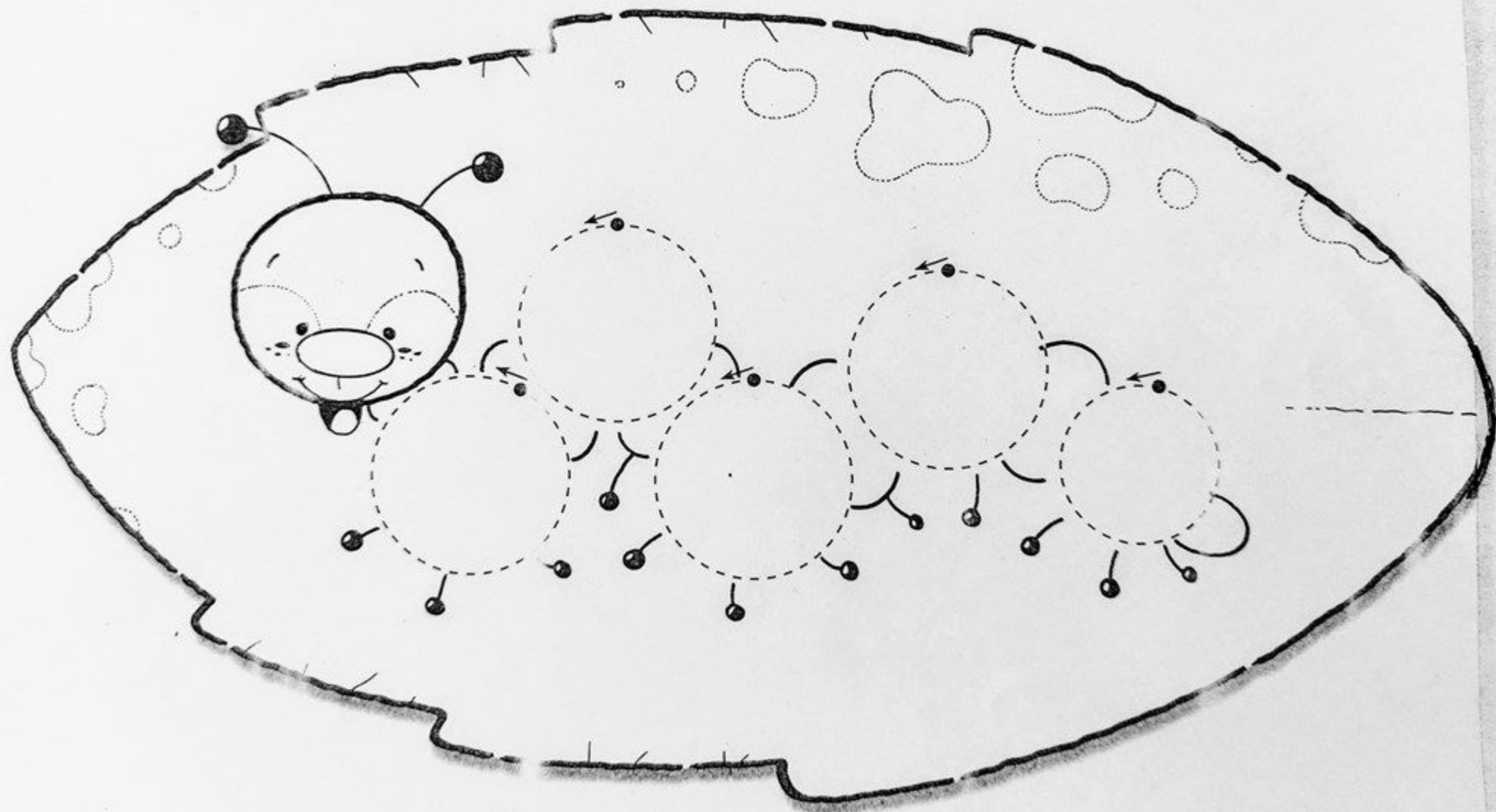










Opuszkami palców nakreśl linie.

Narysuj okręgi, zgodnie z kierunkiem strzałek.



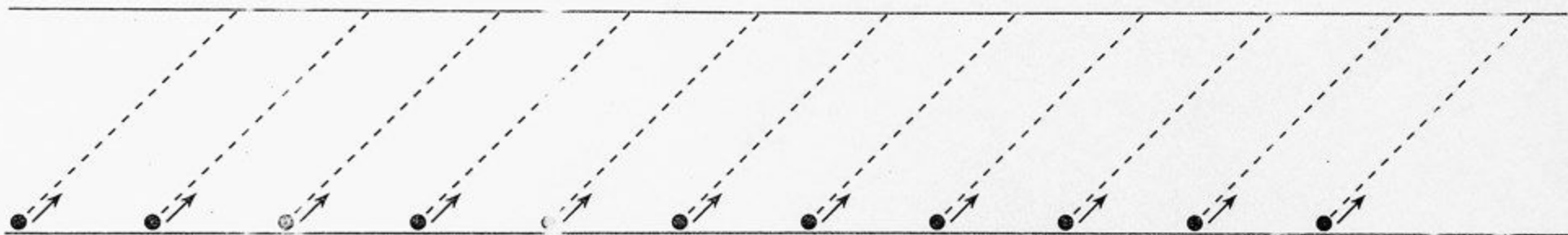
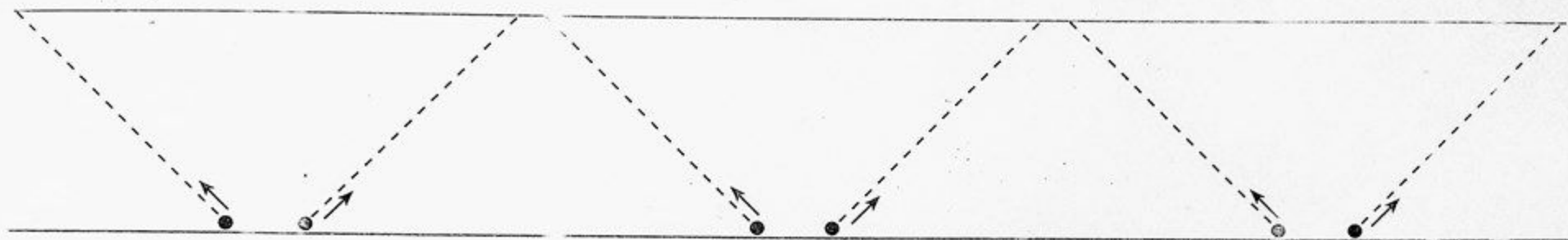


 Palcem nakreśl skoki żaby, a następnie namaluj je przy użyciu flamastra.  Rysuj linie, zgodnie z kierunkiem strzałek.



.....  
☉ Uwaga: Ćwiczenie **to jest** bardzo przydatne na zajęciach z psychomotoryki: „KOORDYNACJA RUCHOWA: **skok żaby**”.

 ● Opuszkami palców nakreśl linie. ● Ponownie rysuj po śladzie przyborem o cieniwej końcówce (pisak, ołówek)



.....  
● **Uwaga:** Jak dziecko wykona ukośne linie, znajdujące się nad rybami, może je połączyć i tym samym przekształcić w stateczki. W ten sposób ryby pozostaną „w tle morza”.



Dokończ kolorować rysunek.



Policz zabki w stawie na każdym obrazku. Za każdym razem podskocz jak zabka - tyle razy.

● Nazwij zwierzęta, które są na obrazku. Powiedz rytmicznie ich nazwy.

