

## **zabawy paluszkowa**

### **Domowe porządki**

*Małgorzata Barańska*

Maciek myje talerze,	<i>Dziecko wykonuje koliste ruchy zamkniętą dłonią, udając, że myje talerz – drugą, otwartą dłoń.</i>
Michał serwetki pierze, pranie wieszka Beata,	<i>Pociera jedną pięścią o drugą. Unosi nad głowę obie ręce i wykonuje nimi ruchy jak podczas wieszania prania.</i>
Marcin kąty zamiata,	<i>Udaje, że trzyma miotłę obiema rękami i zamazyście zamiata.</i>
Marysia wyciera kurz. Ja nic nie robię – i już!	<i>Udaje, że ściera szmatką kurz. Zaplata ręce na piersiach.</i>

### **Wielkanocne zwyczaje -wiersz do nauki**

Pisanki, kraszanki  
razem dziś robimy,  
wszystkie kolorowe,  
bardzo się cieszymy.

Upiekliliśmy z ciasta  
baranka, zajączka,  
z posianej rzeżuchy  
będzie piękna łączka.

W glinianym wazonie  
bazie i żonkile  
a na nich z papieru  
kurczątką przemile.

Po wysłuchaniu rodzic zadaje pytania dotyczące treści utworu: *O czym był wiersz?; Co dzieci zrobiły w wierszu?; Co kojarzy się ze świętami wielkanocnymi?; Jakie wypieki są na świątecznym stole?; Jak możesz pomóc mamie w kuchni?*

## Zabawa ruchowa, naśladowcza - Jajko kurze

Małe – duże            *Ręce blisko siebie – małe; ręce rozłożone – duże.*  
jajo kurze,            *Dzieci rysują w powietrzu obiema rękami jajka, a następnie*  
                                 *z ręk robią skrzydełka i poruszają nimi.*

jajo kurze,  
jajo kurze  
Duże małe  
doskonałe,            *Dzieci klepią się po brzuskach.*  
doskonałe,  
mniem.                 *Klaszczą w dłonie.*

### „Kurczątko do stodoły” – **zabawa ruchowa**

rozkładamy na podłodze obręcze dla każdego dziecka, które będą domkiem – stodołą. Dzieci zajmują miejsca w obręczach i przykucają. Gdy usłyszą melodię piosenki, rozbiegają się po całej sali i naśladują małe kurczątko – ręce splecione z tyłu na plecach to ogonek. Dzieci-kurczątko kucają po całej sali i udają dziobanie ziarenek. Na przerwę w muzyce wracają do swoich domków i odpoczywają.

### **Wiersz do rysowania** – uczy się rysować kurczątko

#### **Kurczątko**

Z jajeczka się urodziło,	rysujemy jajko
główkę najpierw wychyliło,	dorysowujemy kółko małe
na dwie nóżki wyskoczyło,	dwie kreski to nóżki i 3 kreski na dole każdej nogi to pazurki
czarne oczko otworzyło,	w małym kółku rysujemy malutkie kółeczko i malujemy na czarno
dziobek mały rozchyliło,	dwie kreski wychodzące z jednego punktu to dziobek <
że jest głodne zakwiliło!	Naśladujemy pisklątko pi,pi,pi

**Śpiewamy mamie piosenkę** „Pójdę do kurnika“ dzieci znają można poszukać na yutubie

I. Pójdę do kurnika, poproszę kokoszkę  
może podaruje białych jajek troszkę

Ref: ko ko ko dam ci dam

białych jajek dużo mam  
ko, ko, ko, weź je weź  
tylko je ostrożnie nieść.


II. Na wielkanoc wiosną zwyczajem są znane  
że się z jajek robi jajka malowane

III. A z tych jajek zrobię przepiękne pisanki  
na jednej stokrotki na drugiej sasanki

Ref: czerwien tu, łękit tam  
z pisankami koszyk mam  
pytasz mnie czy ci dam  
lepiej je pomaluj sam.


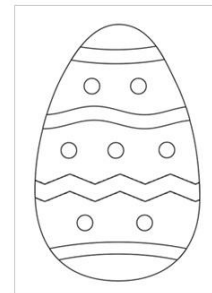
IV. Na trzeciej kropeczki, na czwartej różyczka  
teraz wszystkie razem włożę do koszyczka

## Karty pray







### ZADANIA:

1. Wytnij obrazki.
2. Zajączka przyklej z lewej strony koszyka.
3. Pisanekę ma być przyklejona w koszyczku.
4. Kurczątko przyklej z prawej strony koszyka.
5. Pokoloruj obrazki.



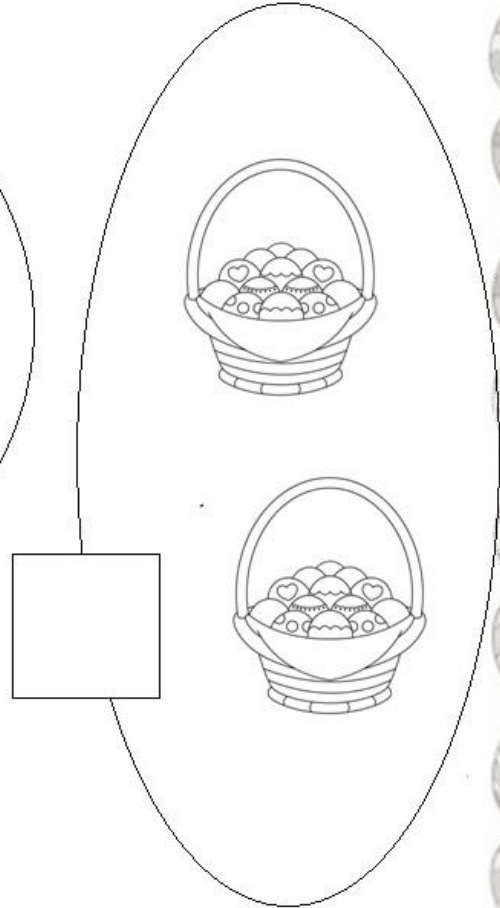
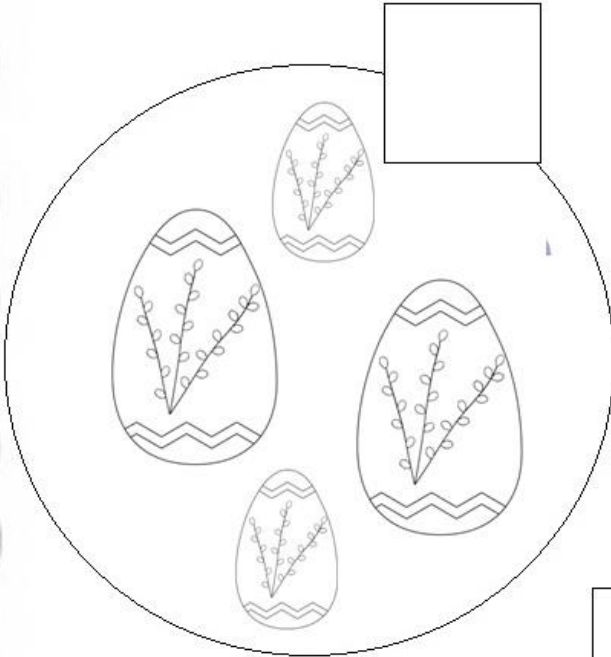


Policz ile każdy zajączek pomalował na święta pisanek.





Policz, a następnie w wyznaczonym miejscu narysuj tyle kresek, ile jest przedmiotów w danym zbiorze.



POŁĄCZ TAKIE SAME OBRAZKI

