

Praca zdalna „Cuda i dziwy” od 12-16.04.2021 grupa V



1. „Start rakieta” – zabawa ruchowa

Dziecko siedzi w siadzie skrzyżnym, przelicza: 9, 8, 7, 6, 5, 4, 3, 2, 1 start. Na słowo start wykonuje wyrzut rąk w górę, rakieta startuje. Powraca do siadu i odlicza od 8, a następnie od 7 aż do 3.

2. Kosmiczne zagadki – rozwiązywanie przez dziecko zagadek słownych.

Dzielenie wyrazów na sylaby, głoski, wyróżnianie pierwszych i ostatnich sylab, głosek w tych wyrazach.

CO TO ZA PRZESTRZEŃ MIĘDZY ZIEMIĄ,
KSIĘŻYCEM PLANETAMI
ORAZ MIĘDZY GWIAZDAMI?

KOSMOS

ZAWSZE JEST NAD NAMI.
TO PŁACZE CZASAMI DESZCZEM,
TO ŚMIEJE SIĘ SŁOŃCEM
ALBO GWIAZD TYSIĄCEM.

NIEBO

JEJ DŁUGI WARKOCZ ŻŁOTEM BŁYSKA,

SIOSTRĄ JEST GWIAZD I Księżyc.
RZADKO ODWIEDZA NASZE NIEBO.
NIESIE WIEŚCI. JAKIE?
TO TAJEMNICA.

KOMETA

KIEDY PO NIEBIE WĘDRUJE NOCĄ,
DOKOŁA NIEGO GWIAZDY MIGOCĄ.
RAZ JEST JAK ROGALIK,
RAZ OKRĄGŁY JAK TALERZ.
KIEDY SŁOŃCE WSCHODZI,
WNET Z NIEBA UCIEKA.

KSIĘŻYC

CO TO ZA ZŁOTA ŚWIETLANA KULA,
KTÓRA SWYM CIEPŁEM ZIEMIĘ OTULA?

SŁOŃCE

Z ZIEMI DO GWIAZD MKNIE POCISK ZŁOTY,
SZYBSZY NIŻ WIATR I SAMOCHODY.

RAKIETA

CO TO ZA OKRĄGŁA PLANETA, NA KTÓREJ BEZ WODY,
TLENU I SŁOŃCA NIE BYŁOBY ŻYCIA.

ZIEMIA

W DZIEŃ ICH NIE UJRZYSZ, CHOCIAŻ SĄ NAD NAMI.
MOŻNA JE ZOBACZYĆ NOCĄ I WIECZORAMI.

GWIAZDY

3. „Ufoludkowy wierszyk” – uzupełnianie rymowanki przez dzieci z pomocą Rodziców.
Nadanie tytułu wymyślönemu wierszykowi.

UFOLUDKI, UFOLUDKI TO.....

MAJĄ OKRĄGLUTKIE BRZUSZKI I.....

ICH TELEPATYCZNE RÓDŹKI SĄ.....

CHODZĄ PO ZIELONYCH DRÓŹKACH NA.....

4. Słuchanie wiersza „Planety” B. Formy. Poszerzanie wiedzy na temat kosmosu.

Słońce to gwiazda, świeci na niebie.

Ciepłe promienie wysyła do Ciebie.

Merkury, Wenus to Słońca sąsiedzi,

może je człowiek kiedyś odwiedzi?

Potem jest Ziemia, wszyscy ją znamy.

Za Ziemią Mars częściowo zadbany.

Pokryty pyłem oraz skałami

i nieczynnymi już wulkanami.

A dalej Jowisz, Saturn i Uran,

Neptun hen w gwiazdnych chmurach.

Wokoło Słońca się przemieszczają

i tajemnice swoje wciąż mają.

Układ Słoneczny

Chcesz dowiedzieć się więcej? Jeśli tak, zapraszamy na film. Zobacz jak wyglądają planety krążące wokół Słońca.

https://www.youtube.com/watch?v=0f_gB3MQsjU


5, „Licz kroki”- zabawa ruchowa na wzór zadania matematycznego. Proszę dziecko zaznaczyć punkt na podłodze np. klockiem. Następnie podawać komendy typu: idź dwa kroki do przodu, zrób trzy kroki w lewo, cztery kroki do tyłu, podskocz cztery kroki w prawo itd. Dobrze, jeśli dziecko ukończy swoją zabawę ponownie w punkcie wyjścia.

[Karty pracy,cz.3, nr 70, 71,72,73,74,75,76](#)

[Przygotowanie do czytania, pisania, liczenia dzieci 5-letnie, s.40,41](#)

[Litery i liczby , s. 80,81,82,86- dzieci 6-letnie](#)

Zabawy i ćwiczenia z literą F,f



„F jak...” – wymyśl jak najwięcej wyrazów rozpoczynających się od głoski F. (np. fasola, figura, fala, foka, filetowy, fikus, fuksja, farba, flakon, flet, fotel, fontanna, frak itd.)

Łatwe? To spróbuj teraz odszukać wyrazy, które mają głoskę F w środku lub na końcu. (np. rafa, mikrofon, telefon, Afryka, agrafka, delfin, elf, golf, haft, kaftan, itd.)

Zabawa

Ułóż z pomponików literę f małą i F wielką. Możesz wykorzystać także guziki, wstążkę, sznurek, korki, monety, klocki itp. Lub napisz literkę F,f na rozsypanej mące, kaszy itp.


Zabawa

Napisz literę F,f palcem w powietrzu, na podłodze, na dywanie, na plecach mamy lub taty.


DOPASUJ



POLICZ



Kwiecien Academy



Kwiecien Academy