






# RODZINA





# RODZINA





## Ja i moja rodzina – Kto jest kim?

Wykorzystując drzewa genealogiczne możemy uświadamiać dzieciom, że mama jest również siostrą wujka, babcia mamą mamy, a tata wujkiem ich kuzyna. Warto wspomagać opowiadaniem o tych obrazkach. Można też zachęcić dzieci do umiejscawiania podpisów w odpowiednim miejscu i samemu wykonać podobne drzewo genealogiczne.

Podpisy do umieszczenia na obrazku „Rodzina”:

|                          |         |
|--------------------------|---------|
| MAMA                     | BRAT    |
| TATA                     | SYN     |
| SYN<br>BABCI I DZIADKA   | SIOSTRA |
| CÓRKA<br>BABCI I DZIADKA | CÓRKA   |
| SIOSTRA<br>CIOC I WUJKA  | WNUCZKA |
| BRAT<br>CIOC I WUJKA     | WNUCZEK |

Czytamy dziecku wiersz *MAMA I TATA*

*Mama i Tata to świat nasz cały,  
Ciepły bezpieczny, barwny , wspaniały,  
To dobre, czułe ,pomocne ręce,  
I kochające najmocniej serce.  
To są wyprawy do kraju baśni,  
wakacje w górach, nad morzem, na wsi.  
Loty huśtawką, prawie do słońca,  
Oraz cierpliwość, co nie ma końca.  
Kochana Mamo, Kochany Tato,  
Dzisiaj dziękować chcemy wam za to,  
Że nas kochacie, że o nas dbacie,  
I wszystkie psoty nam wybaczacie.*

Rozmawiamy na temat wiersza :*O jakich osobach była mowa w wierszu?, kim dla dzieci są mama i tata?, za co kochamy mamę i tatę?, co robimy z rodzicami?, za co dzieci dziękują rodzicom?*