





Ktoś nam niebo pomalował.
Witaj, tęcza kolorowa!










● Przyjrzyj się tęczowemu tygrysowi. Pokaż kolory na jego paskach: czerwony, pomarańczowy, żółty, zielony, niebieski, fioletowy. I znowu: czerwony, pomarańczowy, żółty, zielony, niebieski, fioletowy.

● Teraz już wiesz, jak dokończyć kolorowanie tygrysa. Pokoloruj go.



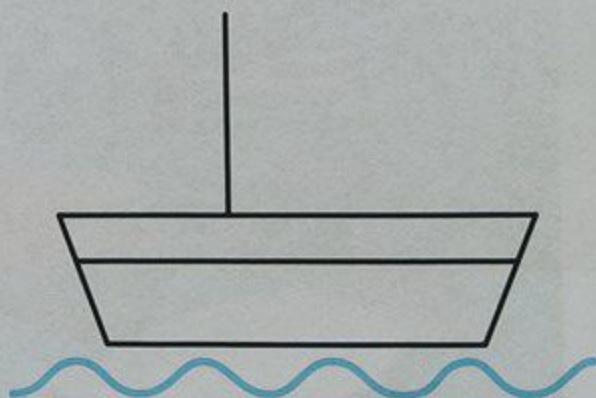

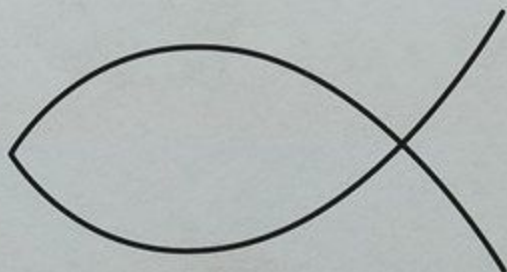
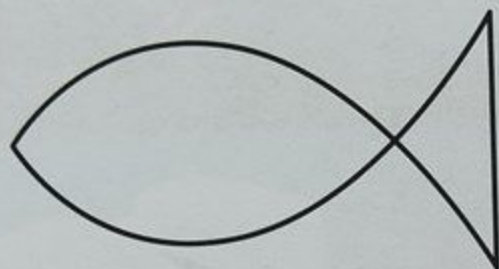
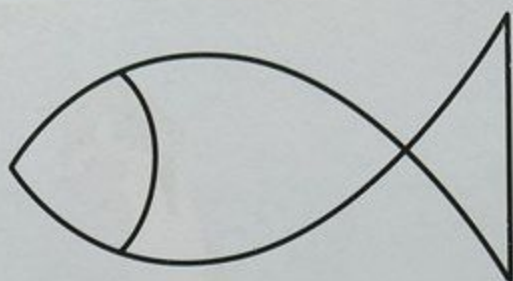
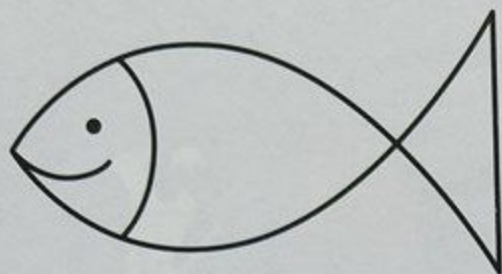
● Na brzegu kartki są wyrazy. Pokaż ten, który pasuje do obrazka. Pokoloruj go żółtą kredką.




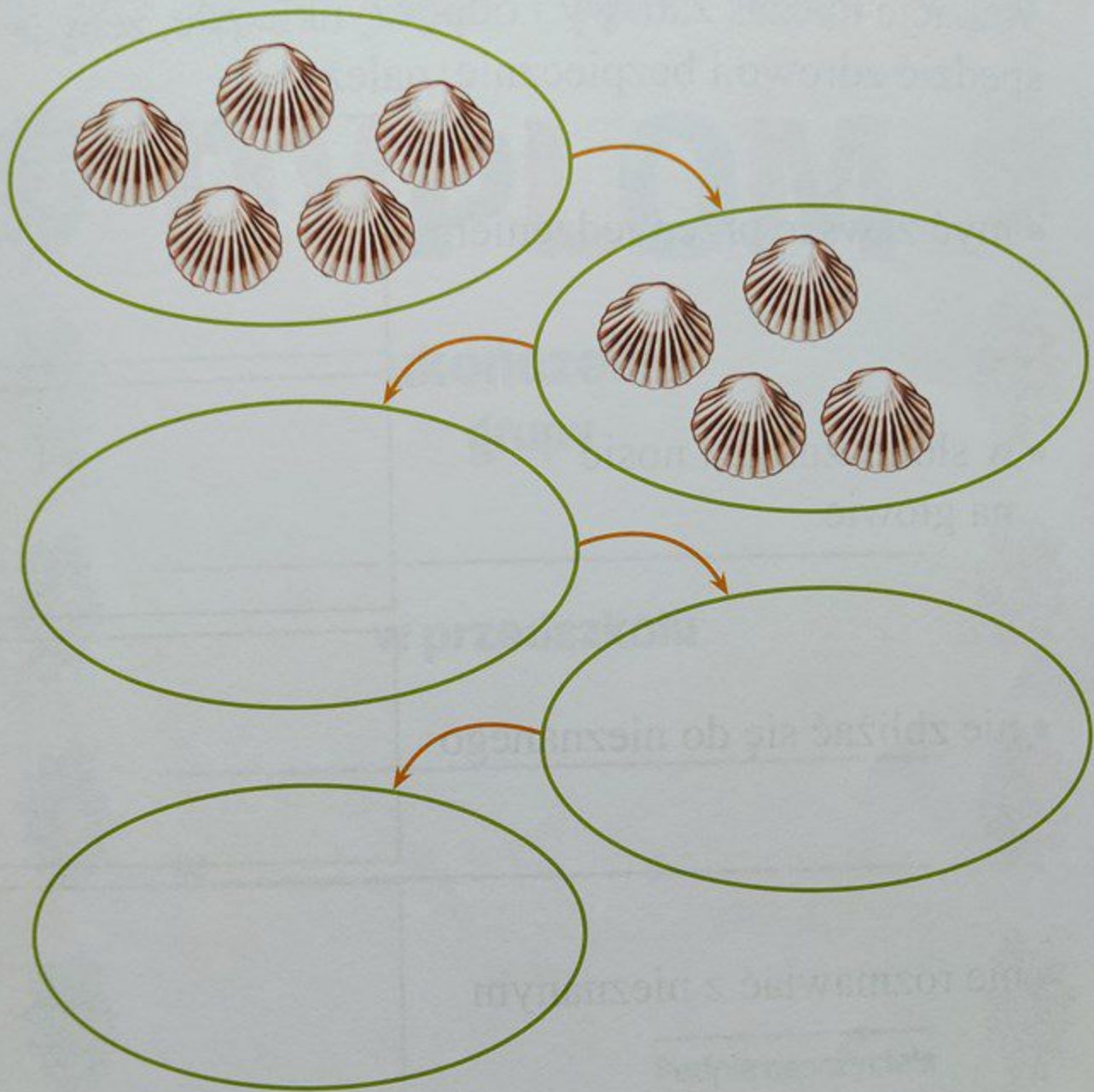




● Dokończ rysować rybki i statki.





- W każdej kolejnej pętli narysuj o jedną muszelkę mniej. Nazwij to, co jest na zdjęciach, na dole karty. Zamknij karty pracy. Nazwij zdjęcia po kolei.




Obejrzyj obrazki. W każdym szeregu skreśl obrazek, który nie pasuje do pozostałych.




Obejrzyj zdjęcia. Które z nich nie pasuje do pozostałych? Dlaczego?






MAŁCZYCIELKA
Przedszkola



● Opowiedz, jak Lenka i Mikołaj spędzają wakacje z rodzicami.



Niech żyją wakacje,
niech żyje plaża i las,
niech żyją wakacje,
przygoda czeka na nas!



Góry, morze, wieś, jezioro,
gdzie rodzice nas zabiorą?



Ola

Mam na imię Ola. Jestem u cioci i wujka nad jeziorem. Ostatnio razem z wujkiem pływaliliśmy kajakiem po jeziorze. To była wspaniała wyprawa.



Janek

Mam na imię Janek. Bardzo lubię bawić się z młodszym bratem na placu zabaw. Zjeżdżanie na zjeżdżalni to moje ulubione zajęcie.



Ala

Mam na imię Ala. Jestem z rodzicami i moim młodszym bratem nad morzem. Mam nowe koleżanki i kolegów. Lubię razem z nimi budować na plaży zamki z piasku.



Olek

Mam na imię Olek. Jestem z mamą na wycieczce w górach. Zerwałem dla niej kwiatka. Mama bardzo się ucieszyła. Powiedziała także, że nie wszystkie kwiaty można zrywać – niektóre są chronione.

62

● Znajdź naklejki z imionami dzieci. Posłuchaj, co dzieci mówią o swoich wakacyjnych wyjazdach. Przyklej każdą naklejkę z imieniem pod właściwym zdjęciem.

- Posłuchaj, co mówi Ala. Pokaż jej zdjęcie. Przyklej naklejkę z jej imieniem pod tym zdjęciem.
- Posłuchaj, o czym opowiada Janek. Pokaż jego zdjęcie. Przyklej naklejkę z jego imieniem pod tym zdjęciem.

● Dokąd pojechała na wakacje Ola? Posłuchaj, co powiedziała. Pokaż jej zdjęcie. Przyklej naklejkę z jej imieniem pod tym zdjęciem.

- Posłuchaj ostatniej wypowiedzi. Kto tak powiedział? Przyklej naklejkę z imieniem dziecka pod jego zdjęciem.
- Przewiedz, dokąd chcesz pojechać na wakacje i co chcesz tam robić.

63

Ala

Ola

Olek

Janek

- Rysuj po śladach rysunków, bez odrywania kredki od kartki.

