



- Przyjrzyj się uważnie ilustracjom. Powiedz, jakie zwierzęta ukryły się na obrazku. Narysuj po śladzie tylko to zwierzę, które pęza.



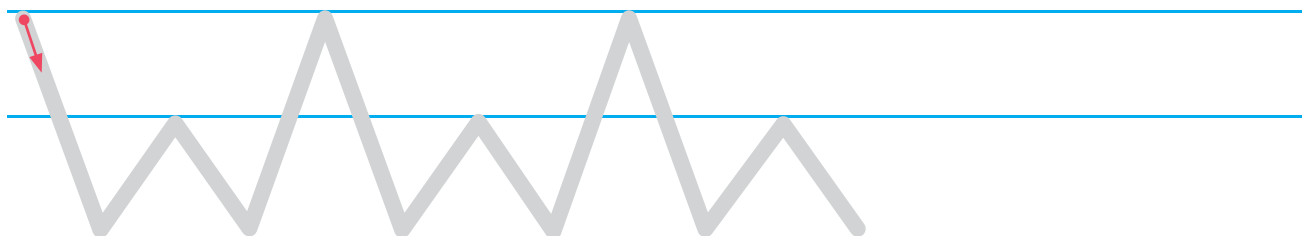
- Uporządkuj zwierzęta od największego do najmniejszego. Umieść nalepki w odpowiednich miejscach.



- Czego brakuje wielbłądowi po prawej stronie? Dorysuj brakujące elementy.



- Rysuj po śladzie i samodzielnie.



- Powiedz, co przedstawia rysunek. Nalep mrowisko między brzozaami i dzika obok grzybów.
- Dorysuj tyle grzybów, aby było ich razem 10.



Karta 1



Karta 15




Karta 16



Karta 18



Karta 44



Karta 23



Karta 19




Karta 20




Karta 26



Karta 37



Karta 45



Karta 49

