






# ŁĄCZENIE CECH



# Łączenie cech - elementy do wycięcia

Wytnij pisanki i podklej od dołu rzepem. Drugą część rzepa przyklej do pustych kratek z wcześniejszej karty. Dziecko ma za zadanie przypiąć pisanki do pustych kratek, tak by zgadzały się kolorem i wzorem z oznaczeniami w nagłówkach.

