

Praca zdalna od 12.04-16.04.2021 gr. I „W wiejskim gospodarstwie”




Przyszli czas się trochę poruszać. Wykonaj to co jest napisane na ilustracjach.



Słuchanie rymowanki "Spacer czterech kur", ilustrowanej sylwetkami.

Były sobie kury cztery, co lubiły na pole spacerować.


Pierwsza - czarne piórka, druga - białe piórka,
trzecia - ruda i gruba, a czwarta - oczkiem mruga.



Rozmowa na temat rymowanki:

- Ile było kur?
- Jak wyglądała pierwsza kura?
- A jak wyglądały druga i trzecia kura?
- Co robiła czwarta kura?
- Dokąd poszły kury?

Popatrzcie na poniższe ilustracje. Czy zdjęcia są takie same? Jeśli NIE to prosimy wskazać różnice między nimi. Im więcej uda Wam się znaleźć tym lepiej (jest ich 5). Różnice zaznaczcie na jednej z ilustracji natomiast drugą pokolorujcie.



Na grzędzie – ćwiczenia dużych grup mięśniowych. Dzieci-kury kucają wzdłuż krawędzi dywanu i zamykają oczy. Na sygnał- klaśnięcie- „kury budzą się” – poruszają się po pokoju z lekko ugiętymi kolanami i rękami zgiętymi w łokciach. Następnie wracają na grzędę. Zabawę powtarzamy kilka razy. Na koniec dzieci siadają w siadzie skrzyżnym i przez chwilę głęboko oddychają.

Ćwiczenia oddechowe na podstawie wiersza Ewy Małgorzaty Skorek "Rozpędzony pociąg".

Pędzi pociąg pędzi,
przez lasy i pola,
słysząc turkot, furkot
to dudnią wciąż koła,
- Czuk, czuk, czuk...
- Czuk, czuk, czuk...*
Mknie pociąg po torach,
huk rozlega się w lesie,
a stukot wielu kół
w lesie echem się niesie.
- Czuk, czuk, czuk...
- Czuk, czuk, czuk...*
Pędzi pociąg przez wioski,
mija lasy i pola,
słysząc turkot i furkot,
to dudnią wciąż koła.
- Czuk, czuk, czuk...
- Czuk, czuk, czuk...*
Jadą ludzie pociągiem,
dudni głośno sto kół,
pędzi pociąg szalony,
wiezie uczniów do szkół.
- Czuk, czuk, czuk...
- Czuk, czuk, czuk...*
Mija stacje i pola,
huk rozlega się w lesie,
to dudnienie pociągu
echem w lesie się niesie.
- Czuk, czuk, czuk...
- Czuk, czuk, czuk...*
Coraz słabiej już słysząc
pociągowe hałasy,
pociąg jest już daleko,
mija pola i lasy.
- Czuk, czuk, czuk...
- Czuk, czuk, czuk...*

W miejscach oznaczonych (*) dzieci, powtarzając za rodzicem, naśladują stukot kół pociągu - na jednym wydechu energicznie wypowiadają szeptem, raz głośniej, raz ciszej: Czuk, czuk, czuk...

Opowieść ruchowa wg pomysłu rodzica . Dziecko naśladuje ruchy oraz odgłosy zwierząt.

W czasie opowieści rodzic robi pauzy, by dziecko mogło same rozpoznawać, jakie odgłosami mówią zwierzątka.

Kogut obudził się najwcześniej. Przeciągnął się, ziewnął, rozprostował piórka, wyczyścił swój piękny czerwony grzebień na czubku głowy i wyszedł z kurnika. Słoneczko już pięknie grzało. Kogut przeszedł się po podwórku, zajrzał to tu, to tam, po czym wskoczył na płot i zapiał: kukuryku. Kury obudziły się natychmiast, zaczęły wiercić się na grzędzie, znosząc jajka. Klóciły się przy tym okropnie... na całe podwórko niosło się ich gdakanie: ko, ko, ko, ko. Nieopodal w stajni usłyszał tę klótnię koń, zawołał kilka razy: ihaha. Wybiegł ze stajni i zaczął galopować: kłaskanie. W chlewiku obudziły się świnki i jak to ze świnkami bywa od razu były głodne, wołały: kwi, kwi, kwi. Gdy zjadły, poszły wytaplać się w błocie. Z obory wychyliła łeb krowa i przywitała się ze świnkami: muuuu. Całego gospodarstwa pilnował pies Burek, który, gdy tylko coś się działo, szczekał głośno: hau, hau, hau. Aż do wieczora zwierzątka jadły, bawiły się na podwórku. A gdy słońce zachodziło, wróciły do swoich domków spać.

Zagadka

Zimą najdziesz je w oborze,

Latem na swobodzie.


Od nich mamy mleko dobre,

– czasem któraś bodzie




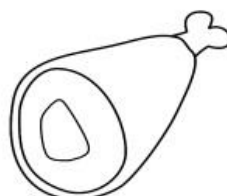

Choć się zielonej trawy naje, to białe mleko daje.

„Krowa” – praca plastyczna.

Dziecko nazywa poszczególne części ciała krowy, koloruje ogon, rogi, kopyta. Nakleja czarne łąty w odpowiednie miejsca. Porządkowanie miejsca pracy.








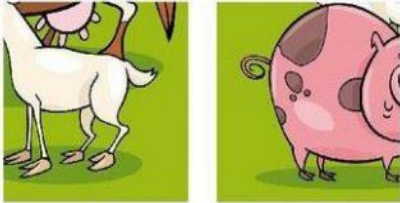
Pokoloruj kurę i tylko te produkty, które mamy dzięki niej.



ZNAJDŹ I ZAZNACZ RÓŻNICE MIĘDZY
DWOMA OBRAZKAMI

8 RÓŻNIC





Dopasuj puzzle w odpowiednie miejsca.

Rysuj po śladzie

